



MINISTERIO DEL PODER POPULAR PARA LA EDUCACION
U.E.COLEGIO "MONSEÑOR SANMIGUEL"
SAN CRISTOBAL-ESTADO TACHIRA

TUTORIAL

Manejo del Aula Virtual

desde el computador, laptop o Tablet

Año escolar 2021-2022

NOTA:

- ❖ ES IMPORTANTE QUE SEPA EL USO DEL AULA VIRTUAL ES FACIL DE MANEJAR.
- ❖ DEBES TOMAR NOTA DE TU USUARIO Y CLAVE PARA QUE NO PIERDAS TIEMPO AL MOMENTO DE QUERER INGRESAR.
- ❖ ESTE TUTORIAL TIENE LA INFORMACION DE LOS ICONOS QUE USTED USARA CON FRECUENCIA.
- ❖ **EN CASO DE BLOQUEAR EL ACCESO AL AULA VIRTUAL, DEBE ENVIAR UN MENSAJE AL GRUPO DE WHATSAAP INSTITUCIONAL CON LOS DATOS DEL ESTUDIANTE (NOMBRES, APELLIDOS Y CORREO ELECTRONICO)** PARA QUE EL PERSONAL DE ADMINISTRACION DE LA PLATAFORMA LE SOLVENTE A LA BREVEDAD

Desde el navegador de su preferencia ingrese al Web site oficial: <http://colegiomonsanmiguel.com>



COLEGIO MONSEÑOR SANMIGUEL

AVISO

MONTOS DEL AÑO ESCOLAR 2021 - 2022

*Mensualidad : 3.50 \$ x 1 hijo valor del dolar BCV al Dia
Depositar en la cuenta
Banco provincial 0108-0070-64-0100003378

* Gastos administrativos : 3,50 \$ valor del dolar BCV al Dia
Depositar en la cuenta :
Banco Provincial 0108-0070-66-0100090424 / Los pagos realizados en esta cuenta es por Representante.

NOTA: Si usted tiene 2 o más hijos en el colegio, va a multiplicar la cantidad de hijos por la mensualidad, los gastos administrativos si son por Representante.

Gracias

NOTA: PARA LA INSCRIPCION DEL AÑO ESCOLAR 2021-2022 *DEBEN ESTAR SOLVENTES CANCELADO HASTA EL MES DE AGOSTO.
Señores Padre y Representantes a continuación se detalla el Proceso de Inscripción para el año escolar 2021-2022. [PLANILLA DE INSCRIPCION](#)

- * Por favor realizar los depósitos en las cuentas que se especifican para evitar retrasos en el momento de la inscripción
- * El valor del dolar se fijará hasta el 31 de julio para el proceso de inscripción tomando el valor del dolar según el BCV del día 13 de julio. (BS.3.291.083,87)
- * Si usted paga después del 31 de julio debe tomar el valor del dolar del BCV del día que ud va a realizar el pago.

Esperando a colegiomonsanmiguel.com... inscripciones se van a realizar de manera presencial, es decir, Usted debe entregar en fisico las transferencias o llevar el capture del pago de Matricula.

ES 02:51 p.m. 26/09/2021

Acceder al link de Aula virtual



The screenshot shows the website for Colegio Monseñor Sanmiguel. The navigation menu includes: GALERIA, NOSOTROS, GESTION ESCOLAR, CONTACTO, CUENTAS, and AULA VIRTUAL. A yellow arrow points to the 'AULA VIRTUAL' link. Below the navigation menu, there is a section titled 'AVISO' with the following text:

AVISO
MONTOS DEL AÑO ESCOLAR 2021 - 2022

*Mensualidad : 3.50 \$ x 1 hijo valor del dolar BCV al Dia
Depositar en la cuenta
Banco provincial 0108-0070-64-0100003378

* Gastos administrativos : 3,50 \$ valor del dolar BCV al Dia
Depositar en la cuenta :
Banco Provincial 0108-0070-66-0100090424 / Los pagos realizados en esta cuenta es por Representante.

NOTA: Si usted tiene 2 o más hijos en el colegio, va a multiplicar la cantidad de hijos por la mensualidad, los gastos administrativos si son por Representante.
Gracias

NOTA: PARA LA INSCRIPCION DEL AÑO ESCOLAR 2021-2022 *DEBEN ESTAR SOLVENTES CANCELADO HASTA EL MES DE AGOSTO.
Señores Padre y Representantes a continuación se detalla el Proceso de Inscripción para el año escolar 2021-2022. [PLANILLA DE INSCRIPCION](#)

* Por favor realizar los depósitos en las cuentas que se especifican para evitar retrasos en el momento de la inscripción

* El valor del dolar se fijará hasta el 31 de julio para el proceso de inscripción tomando el valor del dolar según el BCV del día 13 de julio. (BS.3.291.083,87)

<https://colegiomonsanmiguel.com/virtual/index.php> después del 31 de julio debe tomar el valor del dolar del BCV del dia que ud va a realizar el pago.

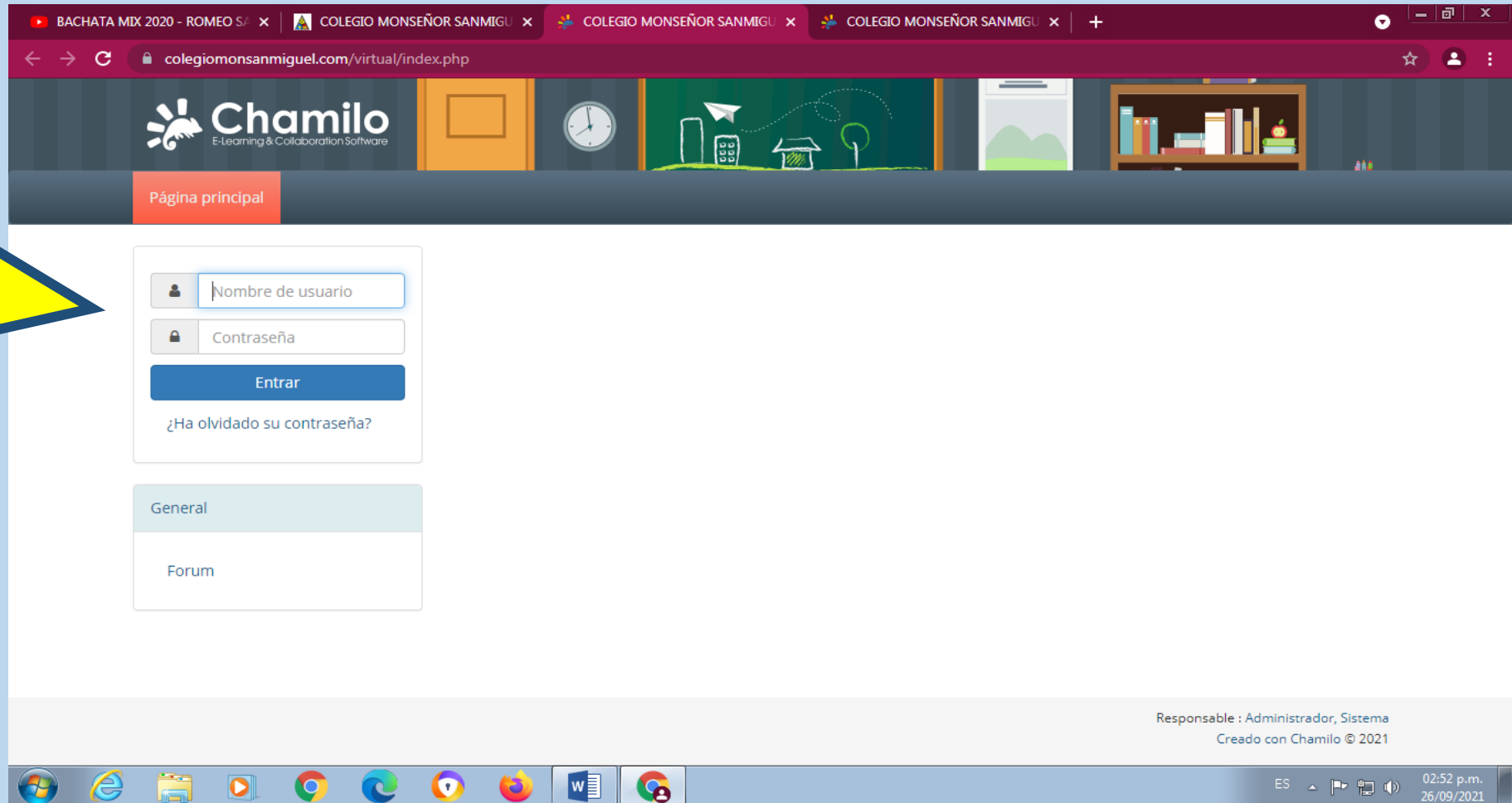
Pantalla de acceso al Aula Virtual.

Ingresar:

Usuario (correo electrónico registrado en el aula)

Contraseña: la asignada por el usuario

Hacer clic en el botón de entrar



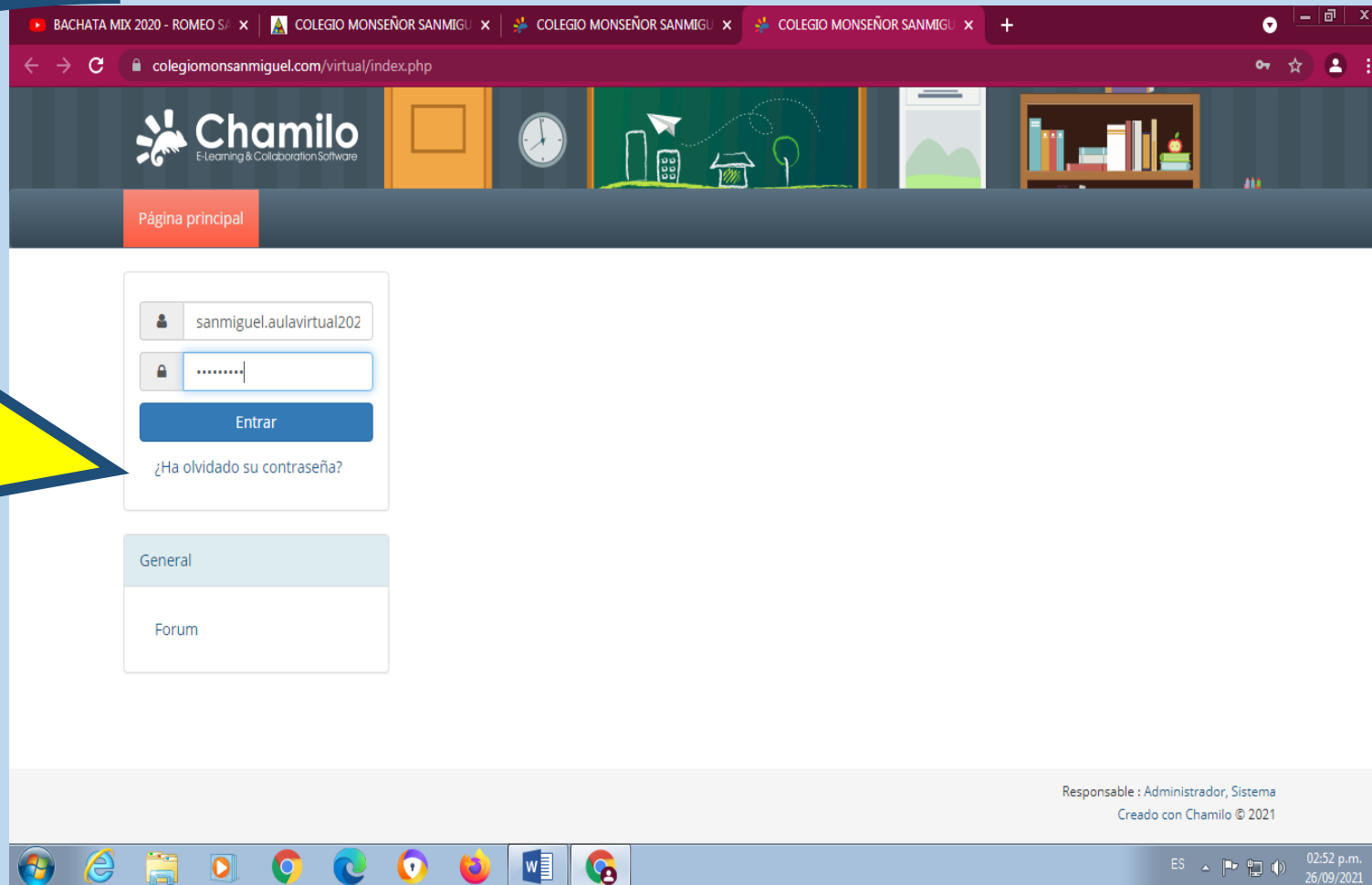
The screenshot shows a web browser window with the URL `colegiomonsanmiguel.com/virtual/index.php`. The page features the Chamilo logo and a navigation bar with a 'Página principal' button. The main content area contains a login form with the following elements:

- A text input field labeled 'Nombre de usuario' with a user icon.
- A text input field labeled 'Contraseña' with a lock icon.
- A blue button labeled 'Entrar'.
- A link labeled '¿Ha olvidado su contraseña?'.
- A 'General' section containing a 'Forum' link.

At the bottom right of the page, it says 'Responsable : Administrador, Sistema' and 'Creado con Chamilo © 2021'. The Windows taskbar at the bottom shows the time as 02:52 p.m. on 26/09/2021.

Olvido sus datos de ingreso

Hacer clic en el link ¿Ha olvidado su contraseña?



The screenshot shows a web browser window with the URL `colegiomonsanmiguel.com/virtual/index.php`. The page features the Chamilo logo and a navigation bar with the text "Página principal". The main content area contains a login form with the following elements:

- Username field: `sanmiguel.aulavirtual202`
- Password field: `.....`
- Entrar button
- Link: `¿Ha olvidado su contraseña?`

Below the login form, there is a "General" section with a "Forum" link. At the bottom right of the page, the text reads: "Responsable : Administrador, Sistema" and "Creado con Chamilo © 2021". The Windows taskbar at the bottom shows the time as 02:52 p.m. on 26/09/2021.

Datos del usuario

Caros Rivera - Me Muero - YouT x COLEGIO MONSEÑOR SANMIGU x COLEGIO MONSEÑOR SANMIGU x COLEGIO MONSEÑOR SANMIGU x +

← → ↻ colegiomonsanmiguel.com/virtual/main/admin/user_information.php?user_id=667 ☆ 👤 ⋮


Chamilo
Elaboración de contenidos educativos

MENU

Página principal Mis cursos Mi agenda Informes Red social Panel de control **Administración**

Administración / Lista de usuarios / Quitian, Marianella

📁 📄 📧 📎 📅 📊 📌

 Quitian, Marianella
marianellaquitianrespaldo@gmail.com

Estado Estudiante
Código oficial Sin código oficial
Conectado
Teléf. 0123456789

Creado/a por

📅 Primer login en la plataforma

📅 Último login en la plataforma

👥 0 Amigos

📍 0 Invitaciones enviadas

😊 0 Invitaciones recibidas

💬 0 Mensajes publicados en su muro (por el/ella)

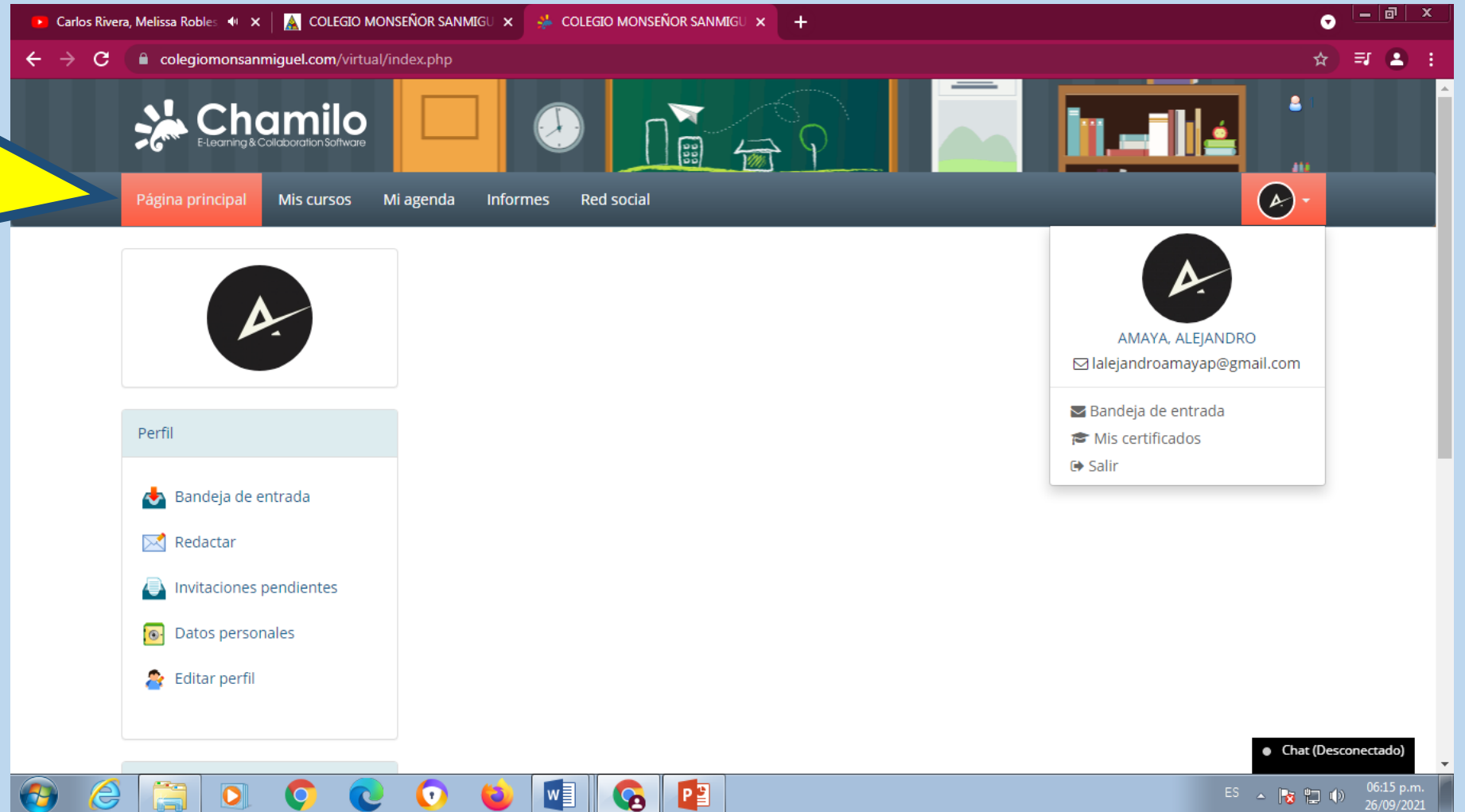
✉️ Número de mensajes enviados

📧 1 Número de mensajes recibidos

Chat (Desconectado)

ES 🗇 🗲 🗲 🗲 🗲 02:55 p.m. 26/09/2021

Página principal

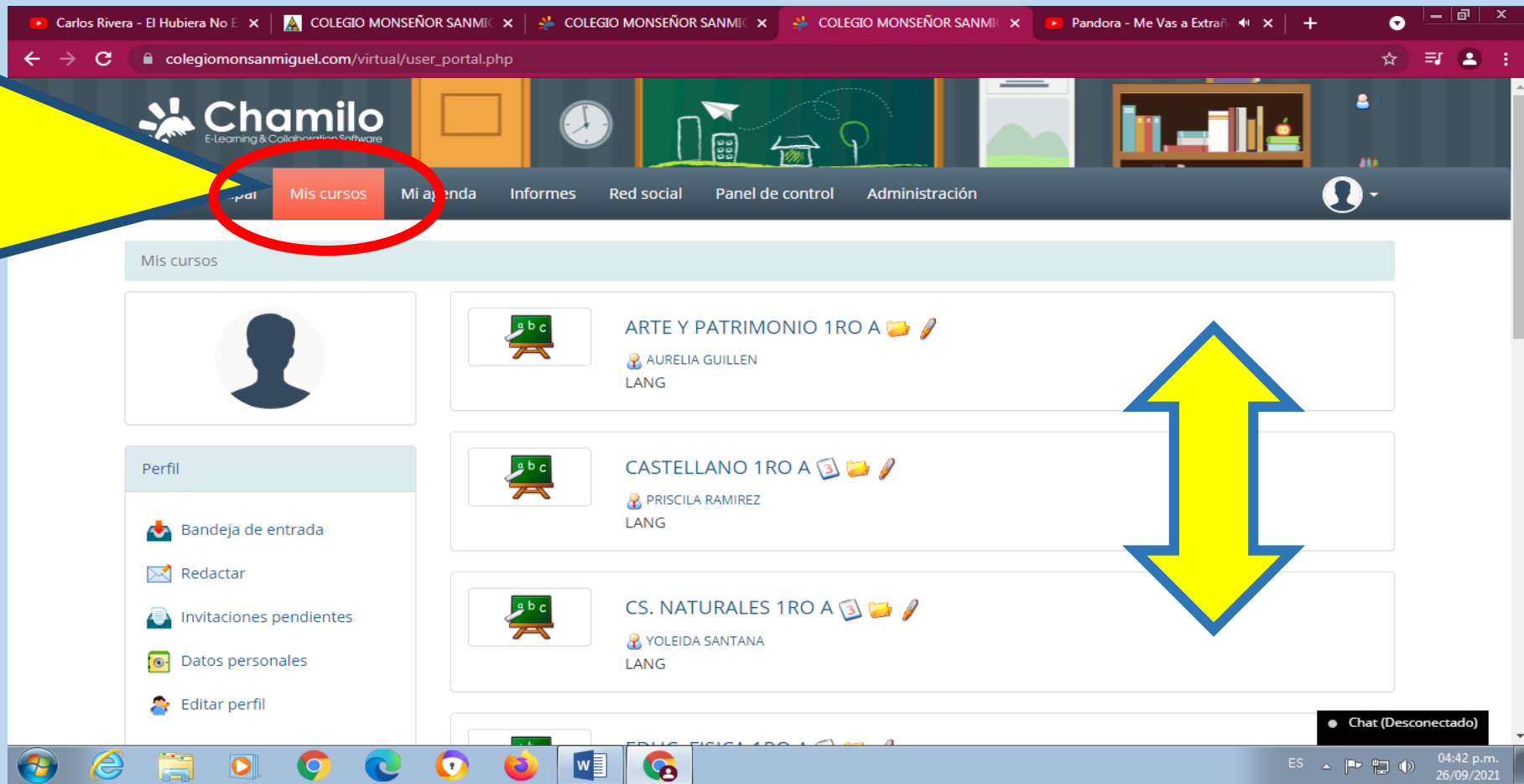


The screenshot shows a web browser window displaying the main page of the Chamilo LMS. The browser's address bar shows the URL `colegiomonsanmiguel.com/virtual/index.php`. The page header features the Chamilo logo and navigation links: **Página principal**, **Mis cursos**, **Mi agenda**, **Informes**, and **Red social**. A large yellow arrow points to the **Página principal** link. The main content area is divided into two columns. The left column contains a profile section with a circular logo and a list of options: **Bandeja de entrada**, **Redactar**, **Invitaciones pendientes**, **Datos personales**, and **Editar perfil**. The right column displays the user's name **AMAYA, ALEJANDRO**, email `lalejandroamayap@gmail.com`, and a dropdown menu with options: **Bandeja de entrada**, **Mis certificados**, and **Salir**. At the bottom right, a chat window is visible with the status **Chat (Desconectado)**. The Windows taskbar at the bottom shows various application icons and the system tray with the date **26/09/2021** and time **06:15 p.m.**

Menú: Mis cursos

Grado (inicial y primaria)

Materia por año y sección (Media general)




The screenshot displays the Chamilo user portal interface. The browser address bar shows the URL `colegiomonsanmiguel.com/virtual/user_portal.php`. The navigation menu includes 'Mis cursos', 'Mi agenda', 'Informes', 'Red social', 'Panel de control', and 'Administración'. The 'Mis cursos' menu item is circled in red. A large yellow arrow points from the text above to this menu item. Below the navigation menu, the 'Mis cursos' section is visible, featuring a user profile card on the left and a list of courses on the right. The courses listed are:

- ARTE Y PATRIMONIO 1RO A (AURELIA GUILLEN LANG)
- CASTELLANO 1RO A (PRISCILA RAMIREZ LANG)
- CS. NATURALES 1RO A (YOLEIDA SANTANA LANG)

A vertical yellow double-headed arrow is positioned to the right of the course list. The system tray at the bottom shows the date and time as 04:42 p.m. on 26/09/2021.

Mensajes informativos por parte del docente del área de formación



The screenshot shows a web application interface for a course page. The browser address bar displays the URL: `colegiomonsanmiguel.com/virtual/courses/6TOGRADOA/index.php?id_session=0`. The navigation menu includes: [Página principal](#), [Mis cursos](#), [Mi agenda](#), [Informes](#), and [Red social](#). The course title is **6to. Grado "A"**, with a button to [Cambiar a "Vista de estudiante"](#). A green box highlights the text **mensaje de prueba**. Below this, there are icons for editing, deleting, and viewing. The section **Creación de contenidos** contains several icons: [Descripción del curso](#), [Documentos](#), [Lecciones](#), [Enlaces](#), [Evaluaciones](#), and [Cuestionarios](#). A chat window at the bottom right shows **Chat (Desconectado)**. The Windows taskbar at the bottom shows the time as 01:18 a.m. on 09/10/2021.

Icono de descripción del curso: Encontraras el proyecto (caso inicial y primaria) Plan de evaluación (Educ. media general)

Guaco - Concierto Histórico x COLEGIO MONSEÑOR SANMIGUEL x COLEGIO MONSEÑOR SANMIGUEL x +

colegiomonsanmiguel.com/virtual/courses/BIO5B/index.php?id_session=0

Creación de contenidos

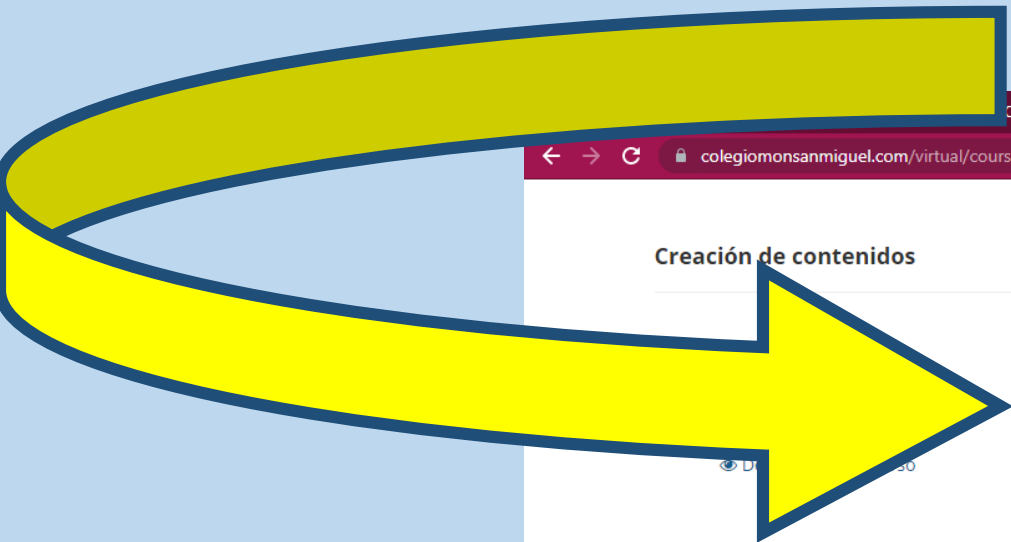
- Descripción del curso
- Documentos
- Lecciones
- Enlaces
- Ejercicios
- Anuncios
- Evaluaciones
- Glosario
- Asistencia
- Programación didáctica

Chat (Desconectado)

ES 06:36 p.m. 26/09/2021

Icono de Documentos:

Encontraras las guías pedagógicas y material de apoyo enviado por el docente. Haz clic en el icono



COLEGIO MONSEÑOR SANMIGUEL

colegiomonsanmiguel.com/virtual/courses/BIO5B/index.php?id_session=0

Creación de contenidos

- Documentos
- Lecciones
- Enlaces
- Ejercicios
- Anuncios
- Evaluaciones
- Glosario
- Asistencia
- Programación didáctica

Chat (Desconectado)

ES 06:36 p.m. 26/09/2021

Icono de Documentos:

Encontraras las guías pedagógicas y material de apoyo enviado por el docente. Haz clic en el archivo que necesites y descarga


The screenshot shows the Chamilo LMS interface. The top navigation bar includes 'Página principal', 'Mis cursos', 'Mi agenda', 'Informes', and 'Red social'. The current course is '6to. Grado "A" / Documentos'. Below the navigation is a toolbar with various icons and a search box labeled 'Buscar'. The main content area shows a table of documents:

Tipo	Nombre ↓	Tamaño	Fecha	Acciones
<input type="checkbox"/>	Carpetas de los usuarios	0B	hace 1 año 2020-09-27 09:32:09	
<input type="checkbox"/>	Historial de conversaciones en el chat	1.63k	hace 5 meses 2021-05-10 15:13:44	
<input type="checkbox"/>	arte-y-patrimonio-1er-ano-1era-actividad.pdf	199,09k	hace 1 hora 2021-10-08 23:58:18	

A large yellow arrow points to the PDF file 'arte-y-patrimonio-1er-ano-1era-actividad.pdf'. The bottom of the screen shows the Windows taskbar with various application icons and the system tray displaying 'ES', '01:23 a.m.', and '09/10/2021'.

Icono de enlace:

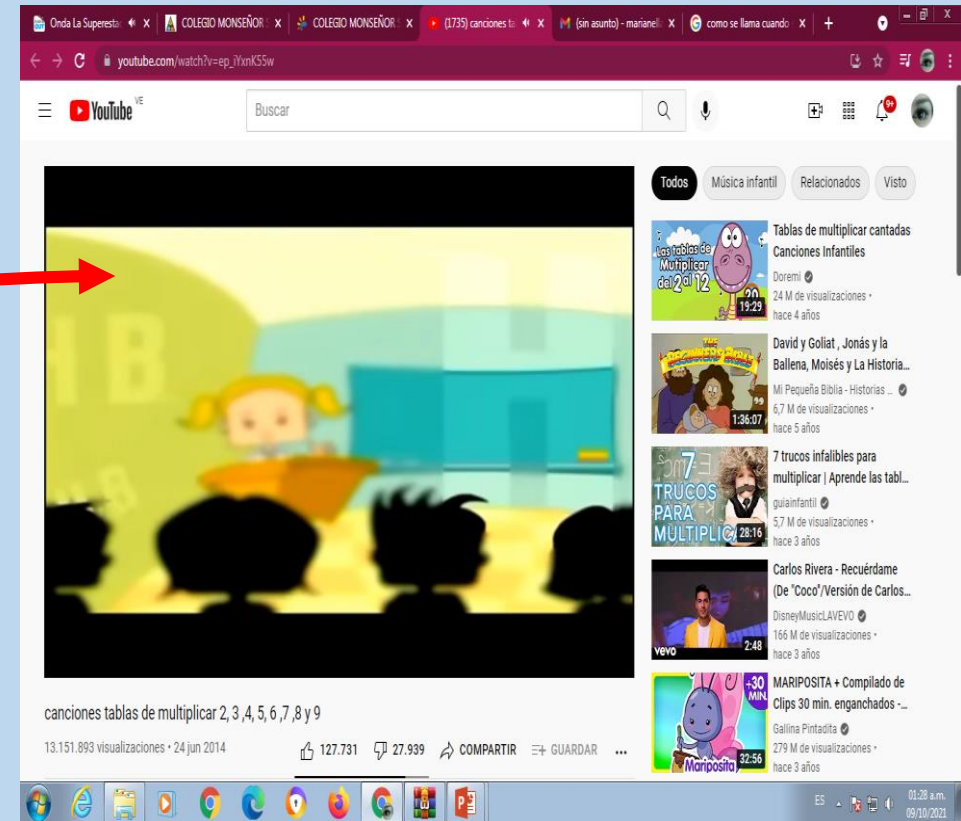
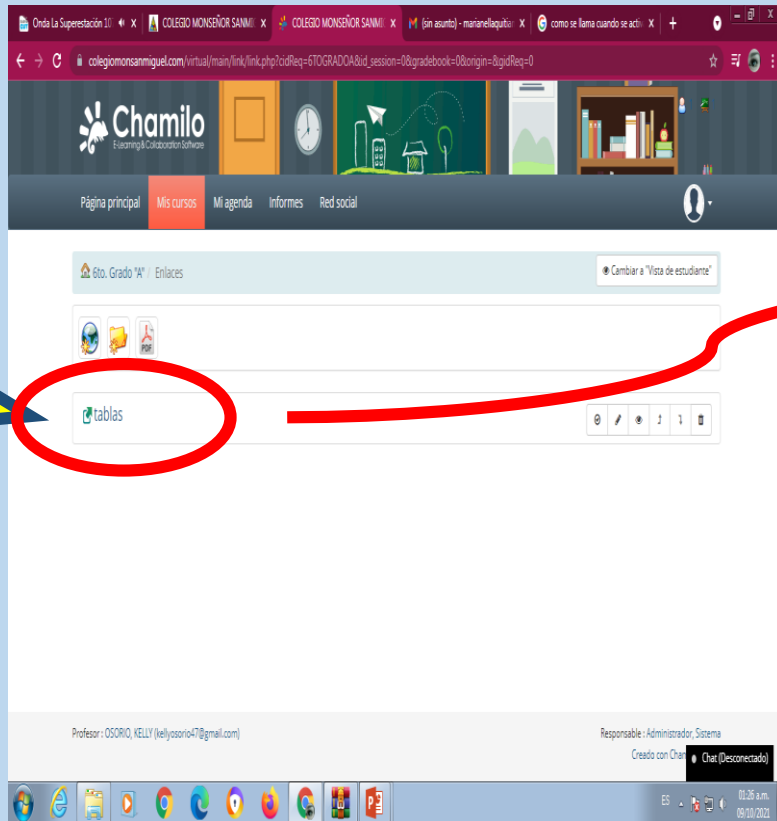
Encontraras material audiovisual para acceder desde la plataforma de YOUTUBE



The screenshot shows a web browser window with the URL `colegiomonsanmiguel.com/virtual/courses/6TOGRADOA/index.php?id_session=0`. The page title is "6to. Grado A" and it includes a navigation menu with "Página principal", "Mis cursos", "Mi agenda", "Informes", and "Red social". Below the navigation, there is a "mensaje de prueba" and a "Creación de contenidos" section. This section contains a grid of icons for "Descripción del curso", "Documentos", "Lecciones", "Enlaces", "Ejercicios", "Anuncios", "Evaluaciones", and "Glosario". The "Enlaces" icon, which is a globe, is circled in red. The Windows taskbar at the bottom shows the time as 01:25 a.m. on 09/10/2021.


Icono de enlace:

Debe hacer clic en el icono del link y lo direccionará directamente a la página de YOUTUBE



Icono de Tarea:

Este icono te da acceso a poder subir tu compromiso escolar (TAREA) al aula virtual en formato PDF. Debes hacer clic en el mismo.




A screenshot of the Chamilo virtual classroom interface. The browser address bar shows 'colegiomonsanmiguel.com/virtual/courses/6TOGRADOA/index.php?id_session=0'. The page header includes the Chamilo logo and navigation links: 'Página principal', 'Mis cursos', 'Mi agenda', 'Mi progreso', and 'Red social'. The main content area is titled '6to. Grado "A"' and contains a 'mensaje de prueba' and a grid of icons: 'Descripción del curso', 'Agenda', 'Documentos', 'Lecciones', 'Enlaces', 'Ejercicios', 'Anuncios', and 'Tareas'. The 'Tareas' icon, which depicts a pen writing on a document, is circled in red. A 'Chat (Desconectado)' window is visible in the bottom right corner. The Windows taskbar at the bottom shows the system tray with the date '09/10/2021' and time '01:34 a.m.'.

Icono de Tarea:

Selecciona la opción que necesites activar para enviar tu actividad.

Ejemplo: si debes enviar la actividad 1, selecciona la opción de la actividad 1.



The screenshot shows the Chamilo LMS interface. The browser address bar indicates the URL: `colegiomonsanmiguel.com/virtual/main/work/work.php?cidReq=6TOGRADOA&id_session=0&gradebook=0&origin=&gidReq=0`. The navigation menu includes: [Página principal](#), [Mis cursos](#), [Mi agenda](#), [Mi progreso](#), and [Red social](#). The current page is titled "6to. Grado 'A' / Tareas".

Tipo	Título	Fecha límite de entrega	Comentarios	Última subida
tarea 1 prueba		2021-10-06 23:59:00		
ACTIVIDAD 1		2021-10-08 23:59:00		2021-10-08 22:18:03

Navigation: << >> | Página 1 de 1 | 20

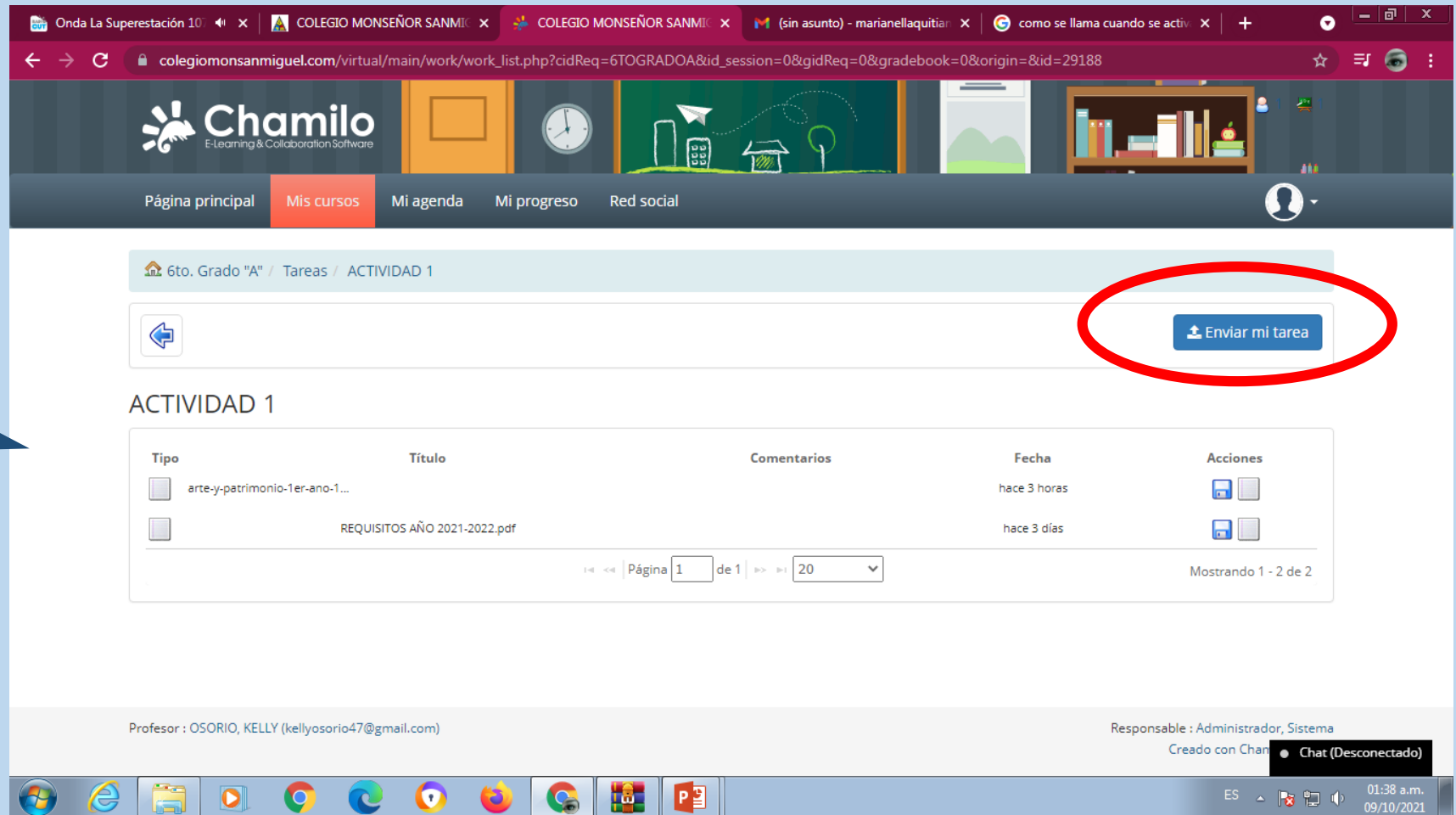
Mostrando 1 - 2 de 2

Profesor: OSORIO, KELLY (kellyosorio47@gmail.com) Responsable: Administrador, Sistema
Creado con Chat Chat (Desconectado)

System tray: 01:35 a.m., 09/10/2021

Icono de Tarea:

Selecciona el botón azul ENVIAR MI TAREA



The screenshot shows the Chamilo LMS interface. The browser address bar displays the URL: `colegiomonsanmiguel.com/virtual/main/work/work_list.php?cidReq=6TOGRADOA&id_session=0&gidReq=0&gradebook=0&origin=&id=29188`. The navigation menu includes: [Página principal](#), [Mis cursos](#), [Mi agenda](#), [Mi progreso](#), and [Red social](#). The breadcrumb trail is: [6to. Grado "A"](#) / [Tareas](#) / [ACTIVIDAD 1](#). A blue button labeled "Enviar mi tarea" is circled in red. Below the breadcrumb, the section "ACTIVIDAD 1" contains a table with the following data:

Tipo	Título	Comentarios	Fecha	Acciones
	arte-y-patrimonio-1er-ano-1...		hace 3 horas	
	REQUISITOS AÑO 2021-2022.pdf		hace 3 días	

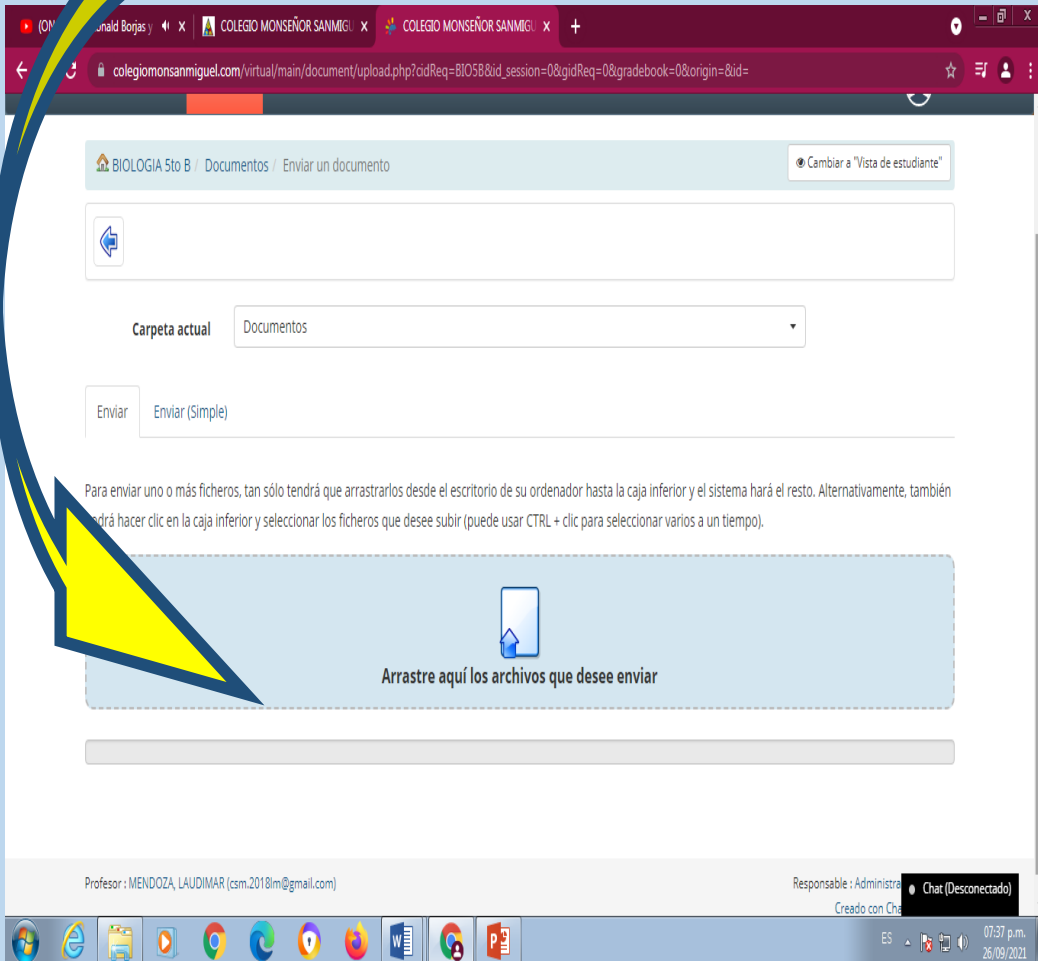
At the bottom of the table, there is a pagination control: "Página 1 de 1" and "20". The footer shows "Mostrando 1 - 2 de 2". The system footer includes: "Profesor : OSORIO, KELLY (kellyosorio47@gmail.com)", "Responsable : Administrador, Sistema", "Creado con Chamilo", and "Chat (Desconectado)". The Windows taskbar at the bottom shows the time as 01:38 a.m. on 09/10/2021.

Ahora debe hacer clic en el mensaje “ARRASTRE AQUÍ LOS ARCHIVOS QUE DESEE ENVIAR”.

The screenshot shows a web browser window with the Chamilo LMS interface. The browser's address bar displays the URL: `colegiomonsanmiguel.com/virtual/main/work/upload.php?cidReq=6TOGRADOA&tid_session=0&gidReq=0&gradebook=0&origin=&tid=29188`. The Chamilo logo is visible in the top left of the page header. The navigation menu includes 'Página principal', 'Mis cursos', 'Mi agenda', 'Mi progreso', and 'Red social'. The current page is titled '6to. Grado "A" / Tareas / ACTIVIDAD 1 / Enviar un documento'. Below the title, there is a button labeled 'Enviar' and a sub-button 'Enviar (Simple)'. A text instruction reads: 'Para enviar uno o más ficheros, tan sólo tendrá que arrastarlos desde el escritorio de su ordenador hasta la caja inferior y el sistema hará el resto. Alternativamente, también podrá hacer clic en la caja inferior y seleccionar los ficheros que desee subir (puede usar CTRL + clic para seleccionar varios a un tiempo)'. Below this text is a large dashed box containing a document icon and the text 'Arrastre aquí los archivos que desee enviar'. At the bottom of the page, the user information shows 'Profesor : OSORIO, KELLY (kellyosorio47@gmail.com)' and 'Responsable : Administrador, Sistema'. The system tray at the bottom of the screen shows the date and time as '01:39 a.m., 09/10/2021'.

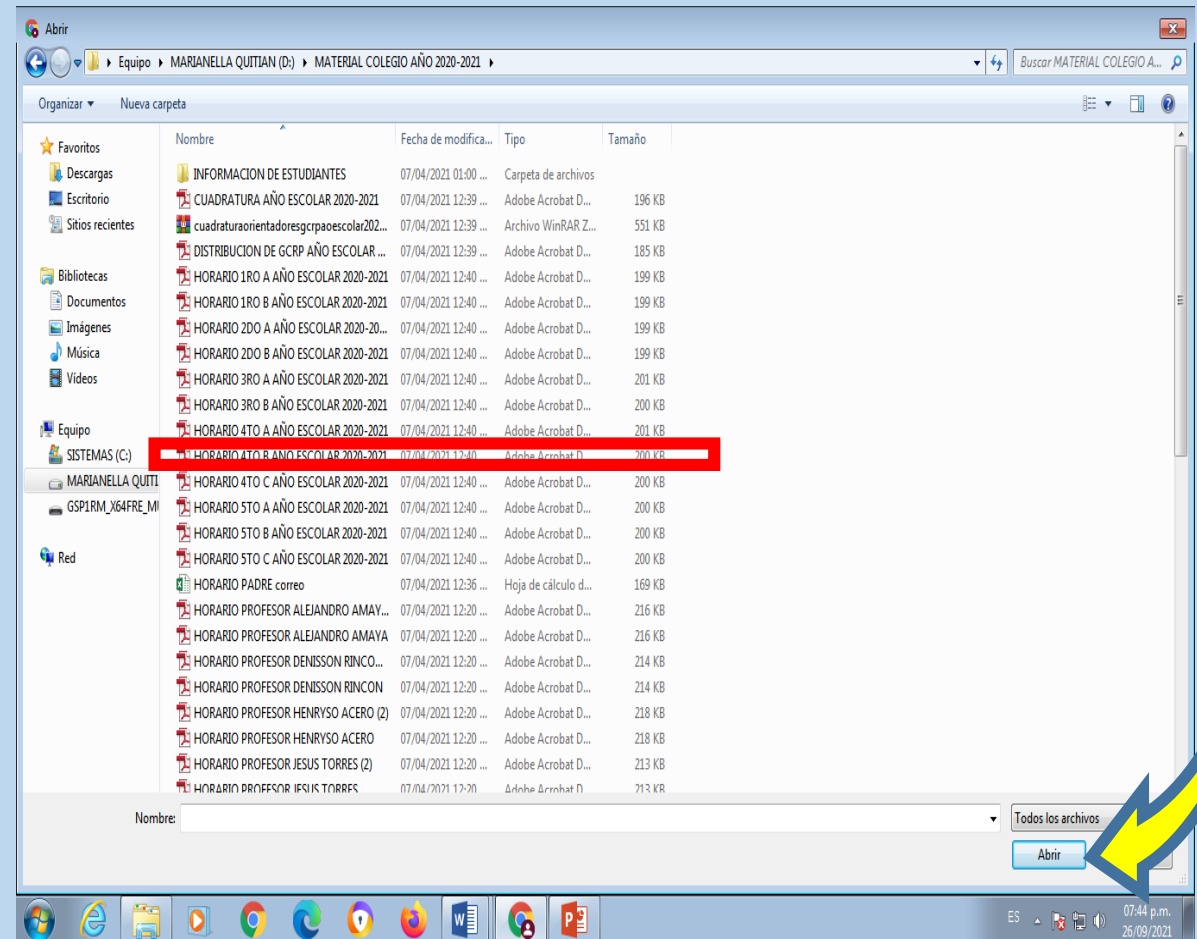
Puede incluir el archivo deseado de dos maneras:

1. Activando la ventana de las carpeta, selecciona el archivo y lo arrastra hasta la casilla




Puede incluir el archivo deseado de dos maneras:

2. Haciendo clic en la casilla y se activa la ventana de los archivos existentes, selecciona el archivo que necesita y hace clic en el botón abrir



Indicativo que el archivo ya fue cargado al sistema

1. Aparece la barra de color verde
2. Aparece el nombre del archivo y el mensaje ¡El archivo ha sido enviado!



The screenshot shows a web browser window with the URL `colegiomonsanmiguel.com/virtual/main/document/upload.php?cidReq=...&id_session=0&gidReq=0&gradebook=0&origin=&id=...`. The page title is "BIOLOGIA 5to B / Documentos / Enviar un documento". A green bar is visible at the bottom of the upload area, indicating successful upload. Below the bar, the file name "REQUISITOS-ANO-2021-2022.docx" and the message "¡El archivo ha sido enviado!" are displayed. The interface includes a "Carpeta actual" dropdown menu set to "Documentos", an "Enviar" button, and a "Chat (Desconectado)" notification in the bottom right corner. The Windows taskbar at the bottom shows the time as 07:54 p.m. on 26/09/2021.